


檔 號：

保存年限：



內政部 函

機關地址：23143新北市新店區北新路3段200號8樓(消防署)

聯絡人：許峻瑋

聯絡電話：02-81959223

傳真電話：02-89114268

電子信箱：lopcpu@nfa.gov.tw

10486

台北市伊通街59巷6號

受文者：台灣區水管工程工業同業公會

發文日期：中華民國107年11月29日

發文字號：內授消字第10708241402號

速別：普通件

密等及解密條件或保密期限：

附件：

主旨：「水道連結型自動撒水設備設置基準」，業經本部於107年11月29日以內授消字第1070824140號令訂定發布，如需本基準，請至行政院公報資訊網(<http://gazette.nat.gov.tw>)下載，請查照並轉知所屬。

正本：衛生福利部社會及家庭署、衛生福利部護理及健康照護司、衛生福利部長照司、衛生福利部長期照顧司籌備辦公室、經濟部水利署、內政部營建署、內政部建築研究所、臺北自來水事業處、台灣自來水公司、臺北市政府消防局、新北市政府消防局、桃園市政府消防局、臺中市政府消防局、臺南市政府消防局、高雄市政府消防局、臺灣省各縣(市)消防局、金門縣消防局、連江縣消防局、中華民國建築師公會全國聯合會、中華民國消防工程器材商業同業公會全國聯合會、台灣消防器材工業同業公會、中華民國消防設備師公會全國聯合會、中華民國消防設備師(士)協會、台灣省消防設備師協會、台北市消防設備士公會、新北市消防設備士公會、桃園市消防設備士公會、臺中市消防設備士公會、台南市消防設備士公會、高雄市消防設備士公會、基隆市消防設備士公會、新竹縣消防設備士公會、彰化縣消防設備士公會、台灣區水管工程工業同業公會、台灣區電氣工程工業同業公會、社團法人臺灣護理之家協會、社團法人台灣老人福利機構協會、社團法人台灣長期照顧發展協會全國聯合會、財團法人消防安全中心基金會、財團法人中華民國消防技術顧問基金會、本部消防署所屬機關

副本：本部總務司、消防署(秘書室【法制科】、火災預防組)

部長徐國勇

夏國本集

中華民國 107 年 11 月 29 日
內政部令 內授消字第 1070824140 號

訂定「水道連結型自動撒水設備設置基準」，自即日生效。

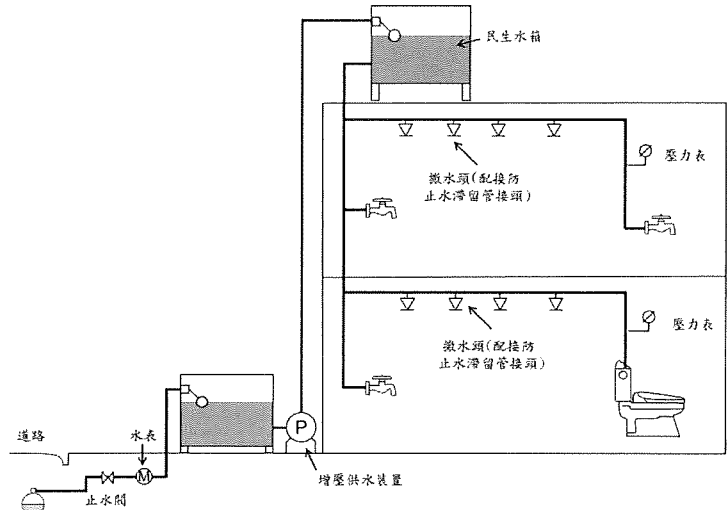
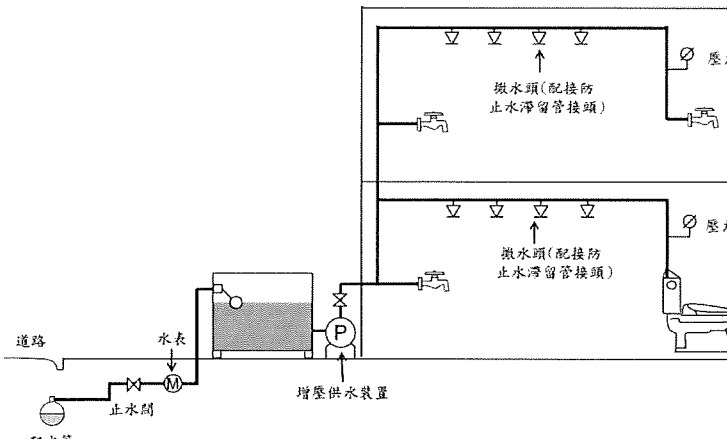
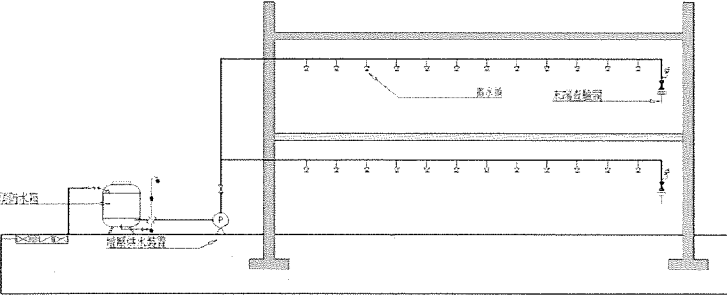
附「水道連結型自動撒水設備設置基準」

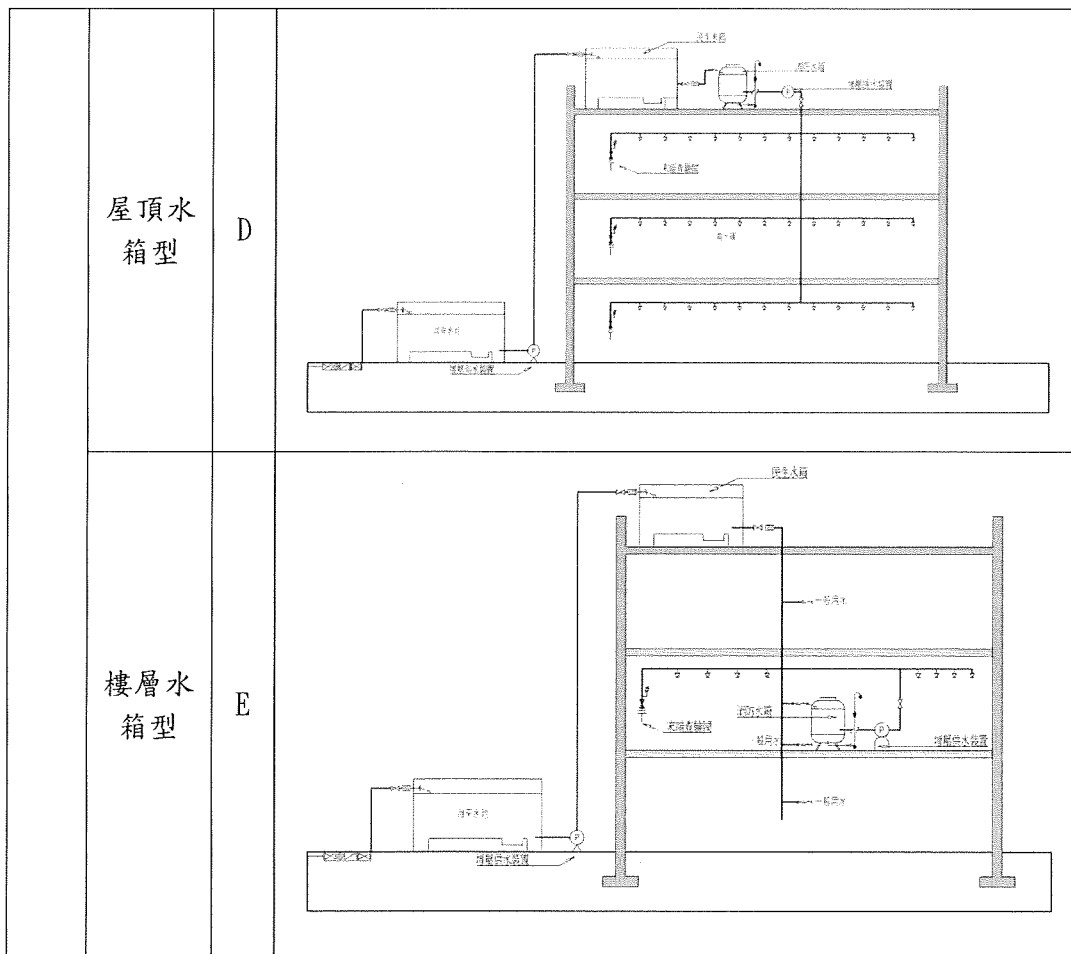
部 長 徐國勇

水道連結型自動撒水設備設置基準

- 一、本基準依各類場所消防安全設備設置標準(以下簡稱設置標準)第十七條第三項規定訂定之。
- 二、本基準所稱水道連結型自動撒水設備，指為控制火災、降低火場溫度及阻隔濃煙，而利用場所內自來水系統連結水箱、增壓給水裝置、撒水配管、水道連結型撒水頭之簡易自動撒水滅火設備。
- 三、本基準適用範圍如下：
 - (一)供設置標準第十二條第一款第六目所定榮譽國民之家、長期照顧服務機構(限機構住宿式、社區式之建築物使用類組非屬 H-2 之日間照顧、團體家屋、小規模多機能)、老人福利機構(限長期照護型、養護型、失智照顧型之長期照顧機構、安養機構)、護理機構(限一般護理之家、精神護理之家)、身心障礙福利機構(限照顧植物人、失智症、重癱、長期臥床或身心功能退化者)使用之場所，其樓地板面積合計未達一千平方公尺者。
 - (二)各直轄市、縣(市)政府依原有合法建築物防火避難設施及消防設備改善辦法第二條及第二十五條規定，檢討前款所列場所設置自動撒水設備時，採用水道連結型自動撒水設備得視為同等滅火效能之滅火設備；另住宅場所亦得自主設置水道連結型自動撒水設備，以提升其主動滅火能力。
- 四、本基準所定水道連結型自動撒水設備設置類型如下(示意圖如表一)：
 - (一)民生水箱共用式:由自來水管線供水至民生水箱，連接撒水配管及撒水頭，藉由重力或增壓供水裝置提供水道連結型自動撒水設備撒水頭放射所需之水量及放射壓力。
 - (二)獨立水箱式:由自來水管線供水至消防水箱，連接撒水配管及撒水頭，藉由重力或增壓供水裝置提供水道連結型自動撒水設備撒水頭放射所需之水量及放射壓力。

表一：水道連結型自動撒水設備設置類型示意圖

方式	圖例(示意圖)	
民生水箱 共用式	A	
	B	
獨立水箱式	地面水箱型	C 



五、本基準所定水道連結型自動撒水設備設置規定如下：

- (一)水道連結型自動撒水設備得排除設置標準第四十四條至第四十六條、第五十條至第五十五條、第五十七條至第六十條之配管、配件、屋頂水箱、竣工時之加壓試驗、配置、放水量、放水壓力、流水檢知裝置、水源容量、加壓送水裝置、送水口及緊急電源等規定；撒水頭放水壓力未符規定者，應設增壓供水裝置或其他有效增壓措施。
- (二)水源容量：以四顆水道連結型撒水頭，持續放水二十分鐘以上計算之。
- (三)配管、配件及閥類：
 - 1、民生水箱共用式室內水平配管應避免傾斜且裝置時儘量縮短配管與撒水頭間管距，撒水頭應配接防止水滯留之管接頭，配管末端連結水龍頭或馬桶水箱等日常生活用水設施，俾使配管內水源流動不滯留。
 - 2、民生水箱共用式連結撒水頭之配管材質應符合自來水配管之相關規

定，獨立水箱式配管材質應符合下列規定之一：

- (1) 設置標準規定之符合國家標準六四四五配管用碳鋼鋼管、四六二六壓力配管用碳鋼鋼管、六三三一配管用不銹鋼鋼管或具同等以上強度、耐腐蝕性及耐熱性者，或採用經中央主管機關認可具氣密性、強度、耐腐蝕性、耐候性及耐熱性等性能之合成樹脂管。
 - (2) 自來水用戶用水設備標準規定之聚乙烯塑膠管、聚氯乙稀塑膠管、聚乙烯夾鋁塑膠管、內襯聚乙烯之聚氯乙稀塑膠管、丙烯腈-丁二烯-苯乙烯 (ABS) 塑膠管、聚丁烯塑膠管、玻璃纖維強化塑膠管、碳鋼鋼管、鎳鉻鐵合金管、不銹鋼管或鋼管。
- 3、設置標準規範之合成樹脂管或自來水用戶用水設備標準規範之聚乙烯塑膠管、聚氯乙稀塑膠管、聚乙烯夾鋁塑膠管、內襯聚乙烯之聚氯乙稀塑膠管、丙烯腈-丁二烯-苯乙烯 (ABS) 塑膠管、聚丁烯塑膠管、玻璃纖維強化塑膠管，其立管應設於防火構造之管道間，垂直及水平配管應敷設於耐燃材料內保護。
 - 4、屋外或潮濕場所露出之金屬配管須施以防銹塗裝等防蝕措施，配管材質採不銹鋼鋼管不在此限。
 - 5、管接頭及閥類應符合場所使用壓力值以上。
 - 6、設置於高層建築物之配管管材應符合建築技術規則規定。

(四) 撒水頭：

- 1、設置符合密閉式撒水頭認可基準規範之水道連結型撒水頭，設置數量依各廠牌水道連結型撒水頭之原廠技術手冊所訂防護半徑、防護範圍檢討。
- 2、除住宅場所外，設置水道連結型自動撒水設備之長期照顧服務機構等場所，其洗手間、浴室或廁所亦應設置水道連結型撒水頭。
- 3、水道連結型撒水頭放水量應在每分鐘三十公升以上，最末端放水壓力應在每平方公分零點五公斤以上或零點零五百萬帕斯卡(MPa)以上。

(五) 建築物各層放水壓力最低之最遠支管末端，依設置類型應符合下列規定之一：

- 1、採獨立水箱式設有末端查驗閥，其配置應符設置標準第五十六條規定。

2、採民生水箱共用式連結水龍頭或馬桶水箱等日常生活用水設施，並配置壓力表。

(六)每層自來水供水之水龍頭至少一處張貼標示(範例如表二)，標示內容應明確記載停水時應強化防火管理對策。

表二：水道連結型自動撒水設備標示範例

水道連結型自動撒水設備標示	
一、本場所設水道連結型自動撒水設備係利用自來水系統供水。	
二、因停水或低水壓時，恐無法發揮撒水控制火勢效果，應強化防火管理對策。	
三、請注意水龍頭及蓄水槽供水狀態，如有異常情形應聯絡工程施作業者、維護保養業者，或洽詢當地自來水事業確認供水狀態。	
四、聯絡方式：	
工程施作業者	地址： 電話：
維護保養業者	地址： 電話：
當地自來水事業	地址： 電話：

六、依本基準採民生水箱共用式設計如涉自來水法相關規定，應經自來水事業審核確認始得設置使用。